

# MAZDA MX-30 2023



Warunki cenowe zawarte w cenniku stanowią niewiążącą rekomendację Mazda.  
Dealerszy / ASO samodzielnie ustalają ceny sprzedaży swoich produktów / usług.  
Proszę odwołać się do informacji umieszczonych na ostatniej stronie cennika.

# DRIVE TOGETHER

Nie nadejdzie taki dzień.

Nie nadejdzie taki dzień, w którym Mazda stworzy samochód, który nie poruszy Twojego serca. Nasze samochody stają się częścią Ciebie. Poczuj sztukę designu Mazdy. Japoński kunszt zamknięty w dwóch niezwykłych nadwoziach. Wsiadasz i czujesz to znowu. Czyste i piękne, skupione na Tobie wewnątrz. Wciskasz start. Przyspieszasz. I czujesz to. Prawdziwe emocje. I tak za każdym razem. Podczas każdej podróży. To nas napędza. Nigdy nie złamiemy naszych zasad.

Możesz być tego pewien.





## PRZYJEMNOŚĆ Z PROWADZENIA

Podążamy własną drogą, ponieważ naszym zdaniem samochody służą do czegoś więcej, niż tylko przemieszczania się z punktu A do B. Naszą nadrzędną wartością jest tworzenie samochodów, które pozwalają poczuć prawdziwą przyjemność z prowadzenia.

Zgodnie z japońską tradycją Jinba Ittai wierzymy, że kiedy samochód i kierowca stanowią jedność – z każdą kroplą paliwa prowadzenie staje się czystą przyjemnością.

Samochód i kierowca powinni tworzyć perfekcyjną harmonię, niczym doskonale ułożony wierzchołek i wprawny jeździec – nazywamy to Jinba Ittai. Wszystkie zastosowane technologie mają sprawiać, że prowadzenie staje się nie tylko przyjemniejsze, ale również bardziej intuicyjne i bezpieczne.



# FILOZOFIA PROJEKTOWA

---



Na zdjęciu Mazda CX-30

## EWOLUCYJNA FILOZOFIA KODO

Język stylistyki Kodo – Dusza Ruchu, wciąż dojrzewa. Nieodmiennie jednak stara się oddać poczucie dynamiki za pomocą wyrazistej formy. Jej elementy są dopracowane w najdrobniejszych szczegółach, by dobitnie podkreślać subtelną grę światłocieni i świetlne refleksy powstające na jej powierzchni. Postanowiliśmy wznieść projektowanie samochodów do poziomu sztuki, a celem ewolucyjnej filozofii projektowania Kodo jest stworzenie nowej definicji elegancji i piękna, która wyrasta z japońskiej estetyki.



Na zdjęciu Mazda3

## MINIMALIZM – MNIEJ ZNACZY WIĘCEJ

Estetyka Mazdy, głęboko zakorzeniona w japońskiej tradycji, objawia się szlachetnym minimalizmem oraz precyzją każdego detalu. Wysublimowana, czysta forma nadwozia o idealnych proporcjach stwarza poczucie vitalności i dynamiki. Zasada „mniej znaczy więcej” pozwala nam również tworzyć komfortową i przemyślaną ergonomicznie przestrzeń, w której samochód i kierowca wchodzi w naturalny dialog.



Na zdjęciu Mazda3

## NAGRADZANY DESIGN

Efekt pracy japońskich mistrzów sztuki Takumi – ekspresyjna sylwetka Nowej Mazdy 3, została uhonorowana Red Dot Design Award. Ta niezwykle prestiżowa nagroda w dziedzinie wzornictwa przyznawana od 1955 roku, jest nazywana także „Oscarem designu”. Stanowi wyróżnienie za doskonałą ergonomię i podkreśla najwyższy wymiar radości z prowadzenia.






## ŚWIATŁO

U podstaw języka projektowego Mazdy leży wykorzystanie światła do ożywienia dynamicznej sylwetki nadwozia. Bryła samochodu, w której zgodnie z filozofią KODO Dusza Ruchu, zaklęta zostaje istota dynamiki, jest tak dopracowana, by podkreślić subtelną grę światłocieni na karoserii. Efekt ten udaje się wzmocnić dzięki zastosowaniu specjalnej techniki natryskowej Takumi Nuri. Polega ona na precyzyjnym nakładaniu kilku warstw lakieru, dzięki czemu uzyskuje się niezwykłą głębię koloru i maksymalny połysk, tak charakterystyczne dla naszych samochodów.

## RZEMIOSŁO

Wierzmy, że samochody z duszą mogą stworzyć wyłącznie ludzkie ręce. Wyjątkowy design Mazdy to dzieło rąk japońskich mistrzów rzemiosła Takumi, którzy dzięki wieloletniemu doświadczeniu potrafią z nieosiągalną dla najnowocześniejszej technologii intuicją i precyzją, stworzyć w glinie bryłę nadwozia. Każda Mazda tworzona jest w duchu antropocentryzmu, by stworzyć przestronne, funkcjonalne i doskonale wygłuszone wnętrza, charakteryzujące się perfekcyjnymi detalami, szlachetnymi materiałami i kunsztem wykonania. Dokładamy wszelkich starań, aby zmaksymalizować komfort podróżowania i dać jeszcze większą przyjemność prowadzenia.





## INNOWACJE TECHNOLOGICZNE

---

### SILNIK e-SKYACTIV X

To innowacyjna jednostka napędowa, poprzez którą inżynierowie Mazdy udowodnili, że można obniżyć zużycie paliwa i emisję spalin bez zmniejszania pojemności silnika. Kluczem jest jego wydajność. Rewolucyjna konstrukcja łączy największe zalety silników benzynowych i wysokoprężnych. Silnik e-SKYACTIV X z systemem zapłonu samoczynnego sterowanego iskrą (SPCCI) daje szeroki zakres użytecznych obrotów i zapewnia wysoki moment obrotowy. Niezwykle wysoka dynamika, elastyczna praca i mniejsze wibracje oraz większa oszczędność – to komfort kierowcy i pasażerów oraz większa przyjemność prowadzenia.

e-SKYACTIV X, to:

- Niskie zużycie paliwa i emisja CO<sub>2</sub>,
- Dynamiczne przyspieszenie w szerokim zakresie obrotów,
- Wysoka kultura pracy,
- Współpraca z układem Mazda M Hybrid.

### SILNIK e-SKYACTIV G

Silnik e-skyactiv G to wolnossący silnik benzynowy nowej generacji, wyposażony w system dezaktywacji cylindrów i, w zależności od modelu, układ Mazda M Hybrid, dzięki czemu łączy w sobie optymalną charakterystykę przyspieszenia z oszczędnością paliwową i efektywnością ekologiczną. Zmodyfikowana charakterystyka przyspieszenia perfekcyjnie odzwierciedla intencje kierowcy. Zarówno przy spokojnym ruszaniu z miejsca, jak i podczas dynamicznego włączania się do ruchu, samochód jest przewidywalny, a kierowca bardziej zrelaksowany i pewny siebie.

### MAZDA M HYBRID

To technologia miękkiego napędu hybrydowego. W tym rozwiązaniu, mały, zintegrowany z rozrusznikiem generator prądu (ISG) używany jest do odzyskiwania energii, która następnie jest magazynowana i używana do zasilania układów elektrycznych samochodu. Zmniejsza obciążenie silnika, a tym samym obniża zużycie paliwa. Mazda M Hybrid oferuje Klientom korzyści niezależnie od sytuacji na drodze. System wynosi na nowy, wyższy poziom zarówno właściwości jezdne, jak i wydajność paliwową dzięki wbudowanemu inteligentnemu sterowaniu.

MAZDA M HYBRID, to:

- Obniżenie obciążenia silnika dzięki ISG,
- Pobieranie i magazynowanie energii z hamowania,
- Stopniowe uwalnianie zmagazynowanej energii,
- Zwiększony czas zatrzymania pracy silnika,
- Szybkie i ciche ponowne uruchomienie silnika.



# MAZDA MX-30

W 100% ELEKTRYCZNA, W 100% MAZDA

Mazda stworzyła swój pierwszy elektryczny samochód z myślą o ludziach, którzy świadomie wybierają rzeczy i doświadczenia według własnych standardów, czując odpowiedzialność za środowisko naturalne

## E-SKYACTIV

Aby obniżyć masę samochodu, a także ograniczyć ślad węglowy w procesie produkcji, wyposażony został w baterię o pojemności 35,5 kWh, która pozwala na przejechanie 200 km na pełnym ładowaniu, co znacznie przekracza średni dzienny dystans 48 kilometrów pokonywanych przez europejskich kierowców. Kwestia zasięgu nie stanowi zatem problemu dla osób, które regularnie przemieszczają się na krótkich dystansach.

## EKOLOGIA

Oferuje nie tylko charakterystyczne dla Mazdy wrażenia z jazdy, ale także pełne harmonii, stworzone z naturalnych i poddanych recyklingowi materiałów wnętrza. Ponadto, pojazd napędzany jest przyjaznym dla środowiska, wolnym od emisji szkodliwych substancji silnikiem.

## EKONOMIA

Nasz nowy model powstał w oparciu o jedno z wielu rozwiązań prowadzących do realizacji strategii Sustainable Zoom Zoom 2030, która ma na celu obniżyć emisję CO<sub>2</sub> o 50% w porównaniu z rokiem 2010 w ujęciu „well to wheel”, czyli od wydobycia surowców do produkcji samochodów i paliw aż do ich zużycia.

## DESIGN

Wyróżnia się stylową sylwetką i eleganckim wnętrzem, stworzonymi z poszanowaniem założeń filozofii projektowej Kodo oraz japońskiej estetyki. Wnętrze każdego modelu charakteryzuje szlachetny minimalizm i dopracowana w najdrobniejszym detalu ergonomia.



Na zdjęciu Mazda MX-30

# POCZUJ

---

Przemysłany projekt wnętrza każdej Mazdy pozwala poczuć wyjątkową jedność z samochodem



Na zdjęciu Mazda CX-30

## POKRĘTŁO WIELOFUNKCYJNE

Pokrętło wielofunkcyjne umożliwia poruszanie się po wszystkich ekranach centralnego wyświetlacza. Działa według schematu „obróć i wciśnij”. Wraz z pionowym układem wszystkich ekranów pozwala ograniczyć do minimum rozproszenie uwagi kierowcy.

## INTUICYJNE GESTY

Starannie dopracowany ergonomiczny system sterowania HMI pozwala w intuicyjny i bezpieczny sposób zarządzać funkcjami samochodu, prezentując najważniejsze dane na ekranie systemu Mazda Connect, wyświetlaczu head-up i cyfrowych zegarach. Łatwa obsługa pozwala kierowcy w maksymalnym stopniu skupić się na prowadzeniu.



Na zdjęciu Mazda3

## KIEROWCA W CENTRUM UWAGI

Perfekcyjnie ukształtowane fotele przednie pozwalają uzyskać idealną pozycję podczas jazdy, która buduje poczucie Jinba Ittai. Optymalne umiejscowienie pedałów i elementów sterujących pozwala poczuć wyjątkową jedność z Twoją Mazdą, a prowadzenie staje się czystą przyjemnością.

## JEDNOŚĆ Z SAMOCHODEM

Nasi inżynierowie dołożyli wszelkich starań, aby spotęgować poczucie jedności kierowcy z samochodem: antropocentryczny projekt i struktura Skyactiv Vehicle Architecture, dzięki którym koła, fotele i konstrukcja podwozia harmonijnie współpracują z prowadzącym i dodają mu pewności.



# ZOBACZ

Wszystkie niezbędne informacje znajdziesz w zasięgu wzroku,  
by każda podróż była bezpieczna i komfortowa



Na zdjęciu Mazda CX-30

## MAZDA CONNECT

Dzięki integracji z telefonem możesz korzystać z ulubionych aplikacji i usług na wyświetlaczu samochodu. Polecenia głosowe, ergonomiczny system sterowania HMI oraz przyciski na kierownicy – dzięki nim skupiasz się na drodze, nie tracąc kontaktu ze światem.

## WYŚWIETLACZ NA PRZEDNIEJ SZYBIE

Wyświetlacz przezierny prezentuje na szybie dane takie jak: prędkość jazdy, wskazówki nawigacji oraz statusy układu i-ACTIVSENSE. Masz w ten sposób zapewniony dostęp do najważniejszych informacji o samochodzie bez odrywania oczu od drogi.

## CYFROWE ZEGARY

Zegary zespołu wskaźników, wyloty powietrza oraz środkowy wyświetlacz nakierowane na kierowcę umożliwiają intuicyjną interakcję samochodu z kierowcą.

## SKUPIENIE NA DRODZE

Innowacyjne technologie oraz stonowane, dające poczucie bezpieczeństwa, ergonomicznie zaprojektowane wnętrza naszych pojazdów sprawiają, że będziesz mógł skupić się na drodze i czerpaniu przyjemności z jazdy.



## MAZDA M HYBRID

Silnik elektryczny zasilany jest prądem z akumulatora, który doładowywany jest podczas hamowania, zwalniania i zjeżdżania ze wzniesień. Energia ta wykorzystywana jest do zasilenia systemów pokładowych pojazdu oraz poprawy komfortu jazdy.

## NAPĘD I-ACTIV AWD

Układ napędu na wszystkie koła i-Activ AWD to sprawdzone i cenione rozwiązanie, które pozwala zwiększyć bezpieczeństwo i komfort podróży, szczególnie w sytuacjach, w których nawierzchnia jest śliska lub grząska. Stworzyliśmy system, który rozpoznaje warunki drogowe i odpowiednio rozkłada moment obrotowy dostarczany do kół, aby nie dopuścić do ich uślizgu.

## MAZDA M HYBRID

Układ hybrydowy pozwala na wykorzystanie zmagazynowanej energii kinetycznej w celu usprawnienia działania systemu GVC+ poprzez odpowiednie dystrybuowanie momentu obrotowego na każde z kół.

## G-VECTORING CONTROL PLUS

Zaznaj całkowitego spokoju ducha z systemem G-Vectoring Control. Układ ten umożliwia precyzyjne prowadzenie i zachowanie pełnej kontroli nad pojazdem, zapewnia maksymalną przyczepność podczas pokonywania zakrętów nawet na mokrej nawierzchni oraz płynny ruch pojazdu podczas hamowania i przyspieszania.

## MAZDA M HYBRID

Układ Mazda M Hybrid działa przy wykorzystaniu silnika elektrycznego, który wspomaga pracę silnika spalinowego, co wpływa na większą płynność ruszania i zmiany przełożeń.

## DYNAMIKA JAZDY

Projektujemy samochody, których prowadzenie jest naturalne i responsywne, samochód przyspiesza, skręca i hamuje dokładnie tak, jak oczekuje tego kierowca. Na drodze do utrzymania osiągniętych i wydajności bez kompromisów, Mazda stworzyła pakiet technologii Skyactiv, projektując każdy element samochodu od podstaw. Efektem stosowania tych rozwiązań ma być niższe zużycie paliwa oraz jak najlepsza dynamika.







# BEZPIECZEŃSTWO PRZEDE WSZYSTKIM

## BOGATE WYPOSAŻENIE TO MAZDA STANDARD

Naszym standardem jest bogate wyposażenie naszych samochodów. Już w pierwszej wersji wyposażenia można znaleźć elementy, które u wielu innych producentów występują za dopłatą. Potwierdzeniem tego faktu, są nieustannie uzyskiwane, najwyższe wyniki w testach Euro NCAP, które co roku są coraz bardziej rygorystyczne. Od niedawna na ocenę końcową testu składa się również wyposażenie poszczególnych modeli dostępne w marce lub w każdej wersji sprzedawanego samochodu. Od 2018 roku, nowo homologowane samochody, aby uzyskać 5 gwiazdek, muszą posiadać na wyposażeniu każdej oferowanej wersji danego modelu np. system nawigacji, system rozpoznawania znaków drogowych, system utrzymywania pojazdu w pasie ruchu, system wspomagania hamowania, kontrolę martwego pola. Nasze najnowsze samochody spełniają również te wymogi.

## TESTY EURO NCAP

Samochody Mazdy niejednokrotnie zdobywały najwyższe noty w testach bezpieczeństwa przeprowadzonych przez niezależną organizację EURO NCAP. Z biegiem lat rozwój technologii wykorzystywanych w projektowaniu pojazdów spowodował rozszerzenie kryteriów w jakich pojazdy są poddawane testom. Jednak te, coraz bardziej rygorystyczne wymogi dotyczące bezpieczeństwa, nie przeszkadzają kolejnym modelom Mazd w uzyskiwaniu najlepszych wyników w testach bezpieczeństwa.




7 poduszek powietrznych.



### WZORCOWE WYNIKI MAZDY MOŻNA PRZYPISAĆ:

- technologii Skyactiv, która charakteryzuje się zwiększoną sztywnością lekkiego, lecz absorbującego uderzenia nadwozia,
- zaawansowanym technologiom i-Activsense wspierającym kierowcę w identyfikacji potencjalnych zagrożeń,
- zmniejszeniu ryzyka odniesienia obrażeń i zwiększonemu poziomowi ochrony pieszych.



### SKYACTIV CHASSIS

Cenione przez specjalistów i Klientów zawieszenie, które podczas jazdy w zakrętach zapewnia przyczepność samochodu, natomiast na prostych odcinkach, w łagodny sposób tłumi napotkane nierówności.



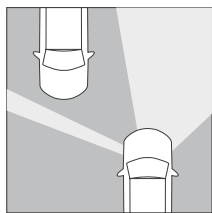
### SKYACTIV BODY

Nadwozie zostało wykonane w części ze stali o ultrawysokiej wytrzymałości na rozciąganie i posiada elementy konstrukcyjne o dużej zdolności pochłaniania energii.

Liczba poduszek powietrznych zależy od modelu. Wyniki testów są dostępne na stronie euroncap.com.

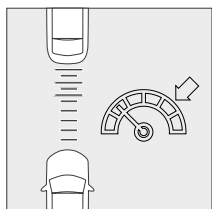


# SYSTEMY BEZPIECZEŃSTWA



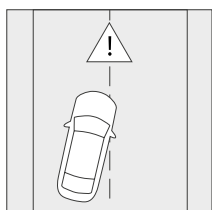
## REFLEKTORY LED (Z ALH)

Reflektory matrycowe LED z systemem adaptacyjnego oświetlenia. Dzięki adaptacyjnym reflektorom diodowym, które samoczynnie regulują natężenie światła w zależności od sytuacji na drodze, przestaniesz martwić się o odpowiednie użytkowanie świateł drogowych. Sprzyjają szybszemu dostrzeganiu pieszych i poprawiają widoczność na zakrętach. Efektem jest bezpieczniejsze i mniej męczące prowadzenie samochodu po zmroku.



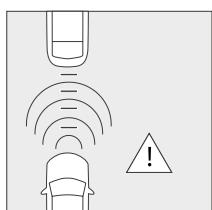
## AKTYWNY TEMPOMAT

Adaptacyjny tempomat umożliwia utrzymywanie stałej prędkości samochodu, bez konieczności operowania pedałem gazu. Samoczynnie utrzymuje odstęp od poprzedzającego pojazdu.



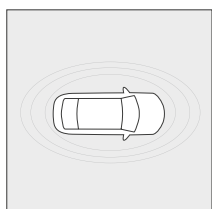
## UTRZYMYWANIE W PASIE RUCHU

System wspomagający utrzymanie pojazdu w pasie ruchu (LAS) powstrzyma Cię od niezamierzonej zmiany pasa ruchu, poprzez zasugerowanie kierunku obrotu koła kierownicy w celu dokonania niezbędnej korekty toru jazdy.



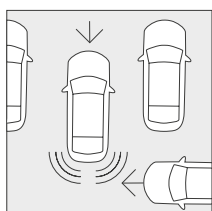
## WSPOMAGANIE HAMOWANIA (SCBS)

System wspomaga hamowanie i zmniejsza ryzyko kolizji w ruchu miejskim. Samochód sam zahamuje za Ciebie przy prędkości do 80 km/h, zmniejszając skutki zderzenia lub też przy niższych prędkościach – całkowicie mu zapobiegnie.



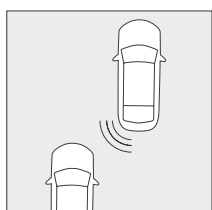
## KAMERA 360

System Kamer 360° zapewni Ci większą pewność siebie, łatwiejsze parkowanie i manewrowanie w ciasnych uliczkach.



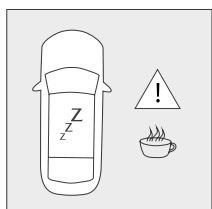
## MONITOROWANIE COFANIA

System monitorowania ruchu poprzecznego przy cofaniu (RCTA) ułatwi wyjazd tyłem z ciasnego miejsca parkingowego, ostrzegając o pojazdach nadjeżdżających po drodze prostopadłej.



## KONTROLA MARTWEGO POLA


System BSM dba o bezpieczną przestrzeń w tzw. martwym polu – obszarze z tyłu pojazdu, słabiej widocznym w lusterkach bocznych.




## DRIVER MONITOR

System monitorowania reakcji kierowcy przypomni o potrzebie przerwy, gdy poczujesz znużenie w czasie długiej podróży.

Dostępność systemów bezpieczeństwa jest zależna od wybranego modelu oraz wersji.





Na ilustracji Mazda3

## KOMFORT. RÓWNIEŻ AKUSTYCZNY.


---

### WYCISZENIE

W kabinie chcieliśmy stworzyć atmosferę dobrego samopoczucia i maksymalnego wyciszenia, aby wewnątrz sprzyjało rozmowom. Postawiliśmy sobie za cel wyciszenie wszystkich dźwięków postrzeganych jako nieprzyjemne. Wytłumiśmy hałas, a także sprawiliśmy, że dźwięki silnika i systemu audio stały się przyjemne dla ludzkiego ucha. Pragnieniem akustyków Mazdy było także, aby charakterystyka odtwarzanego dźwięku jak najbardziej przypominała koncert na żywo.

### PREMIUM AUDIO BOSE®

System nagłośnienia, będący integralną częścią konstrukcji samochodu, wyróżnia się optymalnym rozmieszczeniem głośników, oferuje głęboki i przestrzenny dźwięk z szerokim zakresem częstotliwości oraz niewiarygodną jakość tonów niskich dzięki technologii BassMatch. Jest wyrazem naszego dążenia, aby poza poczuciem jedności kierowcy z samochodem, spotęgować także wrażenie jedności dźwięku i słuchacza.





# KOLORY NADWOZIA

---

## LAKIERY METALIZOWANE PREMIUM



SOUL RED CRYSTAL MULTITONE



ZIRCON SAND MULTITONE



JET BLACK SILVER MULTITONE



CERAMIC WHITE MULTITONE

## LAKIERY METALIZOWANE



MACHINE GREY



POLYMETAL GREY



JET BLACK



CERAMIC WHITE



ARCTIC WHITE  
LAKIER AKRYLOWY

DRIVE TOGETHER

---

MAZDA MX-30 2023

WYPOSAŻENIE  
I CENY

---





# POZNAJ BOGATE WYPOSAŻENIE

PRIME-LINE EXCLUSIVE-LINE MAKOTO

BEZPIECZEŃSTWO			
System dynamicznej stabilizacji toru jazdy (DSC)	•	•	•
Zaawansowany system zwiększania przyczepności pojazdu (G-Vectoring Control+)	•	•	•
Układ wspomagający ruszanie na wzniesieniu (HLA)	•	•	•
Przednie i boczne poduszki powietrzne + kurtyny powietrzne + poduszka kolanowa dla kierowcy	•	•	•
Inteligentne wspomaganie hamowania (SBS)	•	•	•
System rozpoznający znaki ograniczenia prędkości (TSR)	•	•	•
System wspomagający utrzymanie pojazdu w pasie ruchu (LAS)	•	•	•
Adaptacyjny układ utrzymywania stałej prędkości (aktywny tempomat - MRCC)	•	•	•
System wspomagający jazdę w korku	—	—	PAKIET PREMIUM
System monitorowania ciśnienia w ogumieniu (TPMS)	•	•	•
System monitorowania martwego pola (BSM)	•	•	•
System monitorujący ruch poprzeczny przy cofaniu (RCTA)	•	•	•
System monitorujący ruch poprzeczny przy cofaniu z funkcją hamowania (RCTB)	—	—	PAKIET PREMIUM
System monitorujący ruch poprzeczny przed pojazdem (FCTA)	—	—	PAKIET PREMIUM
System wykrywający znużenie kierowcy (Driver Alert)	•	•	•
System wykrywający znużenie kierowcy z kamerą (Driver Monitor)	—	—	PAKIET PREMIUM
Czujniki parkowania tylne i przednie	•	•	•
Kamera cofania	•	•	•
System kamer 360	—	—	PAKIET PREMIUM
System e-Call	•	•	•
Immobilizer fabryczny	•	•	•
Alarm antywłamaniowy	•	•	•
Zestaw naprawczy do kół	•	•	•
KOMFORT			
Klimatyzacja automatyczna (sterowana ekranem dotykowym)	•	•	•
Centralny zamek	•	•	•
Zaawansowany system dostępu bez kluczyka (Smart Keyless)	—	•	•
Elektromechaniczny hamulec postojowy z funkcją Autohold	•	•	•
Lusterka boczne regulowane elektrycznie	•	•	•
Lusterka boczne podgrzewane i składane elektrycznie	—	•	•
Lusterko boczne elektrochromatyczne (po stronie kierowcy)	—	•	•
Czujnik deszczu i zmiernochu (inteligentne wycieraczki i automatyczne światła mijania)	•	•	•
Podgrzewanie wycieraczek przedniej szyby	—	•	•
Podgrzewane fotele przednie	—	•	•
Podgrzewana kierownica	—	•	•
Łopatki do zmiany trybów	•	•	•
Przycisk do uruchamiania silnika	•	•	•
Elektrycznie sterowane szyby przednie	•	•	•
Kabel ładujący (z domową wtyczką)	•	•	•
Kabel ładujący (ze złączem "Type 2")	•	•	•

„•” = wyposażenie standardowe; „—” = niedostępne; „Pakiet” = wyposażenie opcjonalne za dopłatą;

Ostatnia aktualizacja: 05.2022

# POZNAJ BOGATE WYPOSAŻENIE

PRIME-LINE EXCLUSIVE-LINE MAKOTO

## MULTIMEDIA

Multimedialny system rozrywki i łączności Mazda Connect (z ekranem 8,8")	●	●	●
System nawigacji Mazda	●	●	●
System audio (8 głośników)	●	●	●
Przestrzenny system nagłośnieniowy Bose® (12 głośników)	—	—	PAKIET PREMIUM
Radio FM i radio cyfrowe (DAB)	●	●	●
Ergonomiczny system sterowania HMI (pokrętko wielofunkcyjne)	●	●	●
Kolorowy wyświetlacz head-up na przedniej szybie	●	●	●
Moduł do integracji wyświetlacza centralnego ze smartfonem	●	●	●
Cyfrowe zegary (7")	●	●	●
Port USB	●	●	●
Gniazdo 12V	●	●	●
Gniazdo 150W	—	●	●
Zestaw głośnomówiący Bluetooth	●	●	●

## DESIGN

Felgi aluminiowe Silver 18"	●	●	—
Felgi aluminiowe Bright 18"	—	—	●
Przednie reflektory LED	●	●	●
Światła do jazdy dziennej diodowe (LED)	●	●	●
Tylne światła diodowe (LED)	●	●	●
Przednie matrycowe reflektory diodowe (LED) z systemem oświetlenia adaptacyjnego (ALH)	—	—	●
Spryskiwacze reflektorów przednich	—	—	●
Spryskiwacze zintegrowane z wycieraczką przedniej szyby	●	●	●
System automatycznego przełączania świateł drogowych na mijania (HBC)	●	●	—
Przyciemniane tylne szyby	—	—	●
Tapicerka materiałowa (czarny łączony z szarym)	●	●	—
Wnętrze Modern, Vintage lub Urban	—	—	●
Elementy wnętrza wykończone korkiem	●	●	●
Fotel kierowcy regulowany manualnie	●	●	—
Fotel kierowcy regulowany elektrycznie z pamięcią ustawień	—	—	●
Centralny podłokietnik dla kierowcy i pasażera	●	●	●
Centralny podłokietnik (na tylnej kanapie)	—	●	●
Czarna podsufitka	●	●	●
Dywaniki podłogowe z jubileuszowym logo	—	—	—
Skórzana kierownica i gałka dźwigni zmiany biegów	●	●	●
Lusterko wsteczne elektrochromatyczne (z ramką)	—	●	—
Lusterko wsteczne elektrochromatyczne (bezramkowe)	—	—	●
Oświetlenie wewnętrzne LED	●	●	●



# CENY BRUTTO

	PRIME-LINE	EXCLUSIVE-LINE	MAKOTO
e-SKYACTIV 145 KM AT	145 900 zł	149 900 zł	156 900 zł
<b>OPCJE</b>			
Pakiet Premium	—	—	6 000 zł
Szyberdach (wymaga zamwienia pakietu Premium)	—	—	3 500 zł
<b>KOLOR NADWOZIA</b>			
Ceramic White	2 800 zł	2 800 zł	2 800 zł
Jet Black	2 800 zł	2 800 zł	2 800 zł
Polymetal Grey	2 800 zł	2 800 zł	2 800 zł
Machine Grey	3 500 zł	3 500 zł	3 500 zł
Ceramic White Multitone	—	—	6 900 zł
Jet Black Silver Multitone	—	—	6 900 zł
Zircon Sand Multitone	—	—	6 900 zł
Soul Red Crystal Multitone	—	—	8 900 zł

## PAKIET PREMIUM

- System wspomagający jazdę w korku
- System monitorujący ruch poprzeczny przy cofaniu z funkcją hamowania (RCTB)
- System monitorujący ruch poprzeczny przed pojazdem (FCTA)
- System wykrywający znużenie kierowcy z kamerą (Driver Monitor)
- System kamer 360
- Przestrzenny system nagłośnieniowy Bose® (12 głośników)

Wszystkie ceny zawarte w niniejszej publikacji mają charakter niewiążącej rekomendacji. Ich ostateczna wysokość zależy od decyzji własnej Dealera / ASO. Podane ceny pojazdów, lakierów, opcji dodatkowych (wyposażeniowych) i akcesoriów to ceny sugerowane brutto. Sugerowane ceny akcesoriów uwzględniają rekomendowaną cenę ich montażu.



Samochody elektryczne najprościej jest ładować w domu, dlatego w przedsprzedaży. Nowej Mazdy MX-30 otrzymasz za złotówkę domową stację ładowania (tzw. wall-box).



W trosce o obniżenie masy pojazdu i redukcję śladu węglowego posiada baterię o pojemności 35,5 kWh.

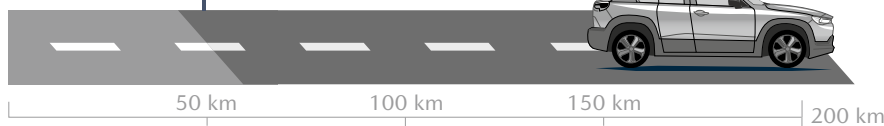


W miastach publiczne stacje ładowania można znaleźć w pobliżu centrów handlowych, restauracji lub parkingów. Zwykle wymagają wykupienia odpowiedniej subskrypcji.



Liczba punktów ładowania w Polsce dynamicznie wzrasta. Aktualną mapę stacji ładowania można znaleźć na stronie: [www.greenwaypolska.pl/nasze-stacje/](http://www.greenwaypolska.pl/nasze-stacje/)

Statystyczny europejski kierowca pokonuje dziennie 48 km.



Nowa Mazda MX-30 na jednym ładowaniu może pokonać nawet 200 km.

# PARAMETRY TECHNICZNE

e-SKYACTIV

NAPĘD	
Moc silnika	145 KM
Napęd	Przednia oś
Pojemność baterii (kWh)	35,5
Zawieszenie przód/ tył	Kolumny MacPhersona/ Belka skrętna
Maksymalna moc [KM (kW)]	145 (107)
Maksymalny moment obrotowy (Nm)	270
OSIĄGI	
Zużycie energii (kWh/100km) Wartość w cyklu mieszanym według WLTP	17,9
Emisja CO <sub>2</sub> (g/km) według WLTP	0
Przyspieszenie 0-100 km/h (s)	9,7
Prędkość maksymalna (km/h)	140
Maksymalny zasięg (km)	200
MASY	
Masa własna min. (kg)	1645
Dopuszczalna masa całkowita (kg)	2119
WYMIARY	
Długość całkowita (mm)	4395
Szerokość całkowita (bez lusterek)	1795
Wysokość (mm)	1555
Prześwit (mm)	130
Rozstaw osi (mm)	2655
Liczba miejsc	5
Maksymalna przestrzeń bagażnika (l)	1171

Pojazd jest homologowany zgodnie z procedurą homologacji typu WLTP [Światowa Zharmonizowana Procedura Testów Pojazdów Lekkich] w szczególności na podstawie na podstawie Rozporządzenia Komisji (UE) nr 2017/1151. Dane dotyczące zużycia paliwa oraz emisji CO<sub>2</sub> są podane na podstawie świadectw homologacji typu pojazdu. Zużycie paliwa i emisja CO<sub>2</sub> w danym pojeździe może w danych warunkach drogowych różnić się od danych podanych w niniejszej publikacji. Na zużycie paliwa i emisję CO<sub>2</sub> ma wpływ także sposób prowadzenia pojazdu przez kierowcę oraz inne czynniki (w tym warunki drogowe, liczba pasażerów, ciśnienie w oponach, itp.). Montaż akcesoriów w pojeździe może mieć wpływ na poziom zużycia paliwa i emisji CO<sub>2</sub>.



## PAKIET STYL

Nadaje sportowy charakter, wyróżnia spośród innych pojazdów, personalizacja nadwozia pojazdu.



Listwa ozdobna przednia.



Listwa ozdobna tylna.



Listwa ozdobna boczna.

### SKŁADNIKI PAKIETU

(Dostępność pakietu zależy od wersji pojazdu)

- Zestaw listew ozdobnych - przednie, boczne, tylne
- Nakrętki zaworów kół z logo Mazda

WARTOŚĆ

~~5 025 zł~~

CENA

4 530 zł

OSZCZĘDNOŚĆ

495 zł

## PAKIET WNĘTRZE

Nadaje elegancji wnętrza, rozjaśnia kabinę, zwiększenie pewności operowania pedałami, personalizacja wnętrza pojazdu.



Aluminiowe nakładki na pedały.



Listwy ozdobne progów z podświetleniem.



Podświetlenie pływającej konsoli.

### SKŁADNIKI PAKIETU

(Dostępność pakietu zależy od wersji pojazdu)

- Listwy ozdobne progów z podświetleniem
- Podświetlenie kieszeni drzwi
- Podświetlenie pływającej konsoli
- Aluminiowe nakładki na pedały

WARTOŚĆ

~~5 430 zł~~

CENA

4 890 zł

OSZCZĘDNOŚĆ

540 zł

## PAKIET TRANSPORT

Zwiększenie zdolności przewozowych samochodu, umożliwia planowanie dłuższych wyjazdów i zabranie wszystkich potrzebnych rzeczy.



Bagażnik dachowy.



Box dachowy krótki w kolorze szarym.

SKŁADNIKI PAKIETU (Dostępność pakietu zależy od wersji pojazdu)	<ul style="list-style-type: none"><li>• Bagażnik dachowy</li><li>• Box dachowy krótki w kolorze szarym</li></ul>
WARTOŚĆ	<del>3 310 zł</del>
CENA	2 980 zł
OSZCZĘDNOŚĆ	330 zł

## PAKIET ELEKTROMOBILNOŚĆ

Nowoczesna ładowarka domowa w płaskiej aluminiowej obudowie.  
Zabezpieczenie przewodu do ładowania przed uszkodzeniem.



Ładowarka domowa.  
Cena nie uwzględnia kosztów montażu.



Karta przedpłacona na usługi ładowania w sieci ładowarek firmy GreenWay

SKŁADNIKI PAKIETU (Dostępność pakietu zależy od wersji pojazdu)	<ul style="list-style-type: none"><li>• Ładowarka domowa - cena nie uwzględnia kosztów montażu</li><li>• Karta przedpłacona na usługi ładowania w sieci ładowarek firmy GreenWay o wartości 3000 zł brutto</li></ul>
WARTOŚĆ	<del>7 345 zł</del>
CENA	6 620 zł
OSZCZĘDNOŚĆ	725 zł



# PAKIET OCHRONA

Zabezpieczenie przestrzeni bagażowej oraz elementów nadwozia narażonych na uszkodzenia mechaniczne, łatwiejsze dbanie o czystość kabiny i przestrzeni bagażowej, zapewnienie estetyki wnętrza, niezbędny na sytuacje awaryjne.



Dywaniki gumowe.



Mata ochronna bagażnika.

## SKŁADNIKI PAKIETU

(Dostępność pakietu zależy od wersji pojazdu)

- Mata ochronna bagażnika
- Dywaniki gumowe
- Folia ochronna tylnego zderzaka
- Zaawansowany system immobilizera
- Kamizelka odblaskowa
- Apteczka

WARTOŚĆ

~~2 600 zł~~

CENA

2 340 zł

OSZCZĘDNOŚĆ

260 zł

# ORYGINALNE AKCESORIA MAZDA

## WYGLĄD ZEWNĘTRZNY

Zestaw listew ozdobnych (przednie, boczne, tylne) 4 890 zł

## KOŁA I ZAWIESZENIE

Felgi aluminiowe 18" - wzór 72a (Black Glossy) (4 szt.) 4 160 zł

Zestaw czujników systemu TPMS (wymagany do montażu felg aluminiowych) 740 zł

Nakrętki zabezpieczające do kół (do pojazdów wyposażonych w nakrętki kół 21 mm) 300 zł

Nakrętki zaworów kół (z logo Mazda) 135 zł

## KOŁA ZIMOWE

Koła zimowe 18" - opony zimowe Yokohama 215/55R18 95V BluEarth Winter V905 [C, C, B (72dB)] + oryginalne felgi aluminiowe Mazda o wzorze 72a (Black Glossy) + czujniki systemu TPMS (4 szt.) 6 990 zł

## WYGLĄD WEWNĘTRZNY

Aluminiowe nakładki na pedały i podpórka stopy 830 zł

Listwy ozdobne progów z podświetleniem (zestaw 2 szt.) 2 475 zł

Podświetlenie podłogi (diodowe, biała zimna barwa światła) 700 zł

Podświetlenie drzwi z logo MX-30 (diodowe) 825 zł

Podświetlenie drzwi z logo Mazda (diodowe) 825 zł

Podświetlenie kieszeni drzwi (diodowe, biała zimna barwa światła) 780 zł

Podświetlenie pływakącej konsoli (diodowe, biała zimna barwa światła) 805 zł

## ZABEZPIECZENIA

Dywaniki welurowe Standard 250 zł

Dywaniki welurowe Luxury 370 zł

Dywaniki gumowe 385 zł

Maty ochronne kieszeni drzwi (2 szt.) 95 zł

Mata ochronna bagażnika 370 zł

Mata ochronna bagażnika z osłoną na zderzak 495 zł

Chłapacze przednie 465 zł

Chłapacze tylne 545 zł

Folia ochronna progów 390 zł

Zaawansowany system immobilizera DOG (radiowa karta identyfikacyjna kierowcy x 2 szt.) 1 655 zł

Zaawansowany system immobilizera META (radiowa karta identyfikacyjna kierowcy x 2 szt.) 1 740 zł

Zaawansowany system immobilizera OMEGA (radiowa karta identyfikacyjna kierowcy x 2 szt.) 1 675 zł

Zaawansowany system immobilizera EMG (radiowa karta identyfikacyjna kierowcy x 2 szt.) 1 535 zł

System alarmowy z funkcją zaawansowanego immobilizera OMEGA CAN ULTRA (radiowa karta identyfikacyjna kierowcy x 2 szt.) 2 140 zł

System alarmowy z funkcją zaawansowanego immobilizera oraz możliwością lokalizacji pojazdu OMEGA SAT (radiowa karta identyfikacyjna kierowcy x 2 szt., wymagana karta SIM) 3 095 zł

System lokalizacji pojazdów SAT-DOG (wymagana karta SIM) 1 740 zł

System radiowej lokalizacji i odzyskiwania pojazdów po kradzieży GanTrack Gold (abonament na okres 12 miesięcy w cenie) 3 680 zł

System znakowania pojazdów DataTAG 1 290 zł

System znakowania pojazdów GanDNA 2 215 zł

Etui chroniące przed kradzieżą "na walizkę" wersja midi (karbonowe, pionowe) 75 zł

Etui chroniące przed kradzieżą "na walizkę" wersja midi (karbonowe, poziome) 75 zł

Etui chroniące przed kradzieżą "na walizkę" wersja standard (czarne) 95 zł

Etui chroniące przed kradzieżą "na walizkę" wersja standard (szare) 95 zł

Etui chroniące przed kradzieżą "na walizkę" wersja standard (czerwone) 95 zł

Zabezpieczenie lakieru oraz wnętrza pojazdu Mazda Gtechniq Platinum Basic (powłoka ceramiczna bez zestawu akcesoriów) 3 300 zł

Zabezpieczenie lakieru oraz wnętrza pojazdu Mazda Gtechniq Platinum (powłoka ceramiczna) 3 900 zł

Odstraszacz ultradźwiękowy chroniący pojazd przed kunami (zasilany z akumulatora pojazdu) 265 zł

Odstraszacz ultradźwiękowy chroniący pojazd przed kunami (zasilany z baterii) 405 zł

Odstraszacz z wysokim napięciem i ultradźwiękami chroniący pojazd przed kunami (zasilany z baterii) 1 530 zł

## TRANSPORT

Bagażnik dachowy 1 465 zł

Uchwyt na rower (1 szt.) 645 zł

Uchwyt na narty lub snowboard - model krótki 720 zł

Uchwyt na narty lub snowboard - model długi 830 zł

Box dachowy - model krótki 1 850 zł

Box dachowy - składany 1 300 zł

Siatka do bagażnika 315 zł

Składany pojemnik (organizator bagażnika) 565 zł

Półka bagażowa 645 zł

## ORYGINALNE AKCESORIA MAZDA

### MULTIMEDIA I NAWIGACJA

System nawigacji Mazda	2 960 zł
Przewód audio USB / Lightning®	90 zł
Przewód audio USB / Micro-USB	70 zł
Przewód audio USB / Micro-USB Typ-C	70 zł
Uchwyt do iPad'a na zagłówek	505 zł
Wideorejestrator Garmin Dash Cam Mini 2 (bez, wyświetlacza, z przewodem zasilającym)	995 zł
Wideorejestrator Garmin Dash Cam 57 (z wyświetlaczem, 140-stopniowe polem widzenia, z przewodem zasilającym)	1 450 zł
Wideorejestrator Garmin Dash Cam 67W (z wyświetlaczem, 180-stopniowe polem widzenia, z przewodem zasilającym)	1 580 zł

### BEZPIECZEŃSTWO

Fotelik dla dziecka Roemer Baby Safe Plus (dla dzieci o wadze 0 - 13 kg, grupa 0+)	930 zł
Mocowanie Isofix do fotelika Roemer Baby Safe Plus	875 zł
Fotelik dla dziecka Roemer Duo Plus (z mocowaniem Isofix, dla dzieci o wadze 9 - 18 kg, grupa I)	1 950 zł
Fotelik dla dziecka Roemer Kid Plus (dla dzieci o wadze 15 - 36 kg, grupa II + III)	990 zł
Fotelik dla dziecka Roemer Kidfix2 R (dla dzieci o wadze 15 - 36 kg, grupa II + III)	1 895 zł
Lusterko do obserwacji dziecka	60 zł
Kamizelka odblaskowa dla dorosłych	24 zł
Kamizelka odblaskowa dla dzieci	20 zł
Apteczka samochodowa	58 zł
Gaśnica samochodowa (1 kg, BC)	41 zł

### KOMFORT I UŻYTECZNOŚĆ

Wallbox - ładowarka domowa (cena nie uwzględnia kosztów montażu)	4 345 zł
Karta przedpłacona na usługi ładowania w sieci ładowarek firmy GreenWay (wartość 2000 PLN brutto)	2 000 zł
Karta przedpłacona na usługi ładowania w sieci ładowarek firmy GreenWay (wartość 3000 PLN brutto)	3 000 zł
Karta przedpłacona na usługi ładowania w sieci ładowarek firmy GreenWay (wartość 4000 PLN brutto)	4 000 zł
Przewód do ładowania samochodu (złącze Typu 2 - złącze Typu 2, 7,5 m)	1 430 zł
Pokrowiec na przewód do ładowania samochodu	515 zł
Wieszak na ubrania	210 zł
Lodówka samochodowa	895 zł
Obudowa kluczyka (Carbon) (1szt.)	300 zł
Lakierowana obudowa kluczyka (Soul Red Crystal) (1szt.)	440 zł
Lakierowana obudowa kluczyka (Machine Grey) (1szt.)	440 zł
Lakierowana obudowa kluczyka (Snowflake White) (1szt.)	440 zł
Lakierowana obudowa kluczyka (Polymetal Grey) (1szt.)	440 zł
Lakierowana obudowa kluczyka (Ceramic Metallic) (1szt.)	440 zł
Lakierowana obudowa kluczyka (Jet Black) (1szt.)	440 zł

### KOSMETYKI SAMOCHODOWE

Odmrażacz do szyb - 500 ml	35 zł
Środek do czyszczenia felg - 500 ml	74 zł
Płyn do spryskiwaczy letni - 50 ml (koncentrat)	13 zł
Środek do czyszczenia skóry - 250 ml	55 zł
Środek do czyszczenia tapicerki - 400 ml	47 zł
Środek do usuwania zabrudzeń po owadach - 500 ml	55 zł



## OPONY ZIMOWE

---

Opony zimowe 18" - Toyo 215/55R18 99V XL Observe S944 [D, B, B (71 dB)] - (4 szt.)	2 555 zł
Opony zimowe 18" - Falken 215/55R18 99V XL HS-01 SUV [D, B, B (72dB)] - (4 szt.)	2 685 zł
Opony zimowe 18" - Nokian 215/55R18 99V XL WR SUV3 [C, C, B (72dB)] - (4 szt.)	3 205 zł
Opony zimowe 18" - Continental 215/55R18 99V XL FR WintContact TS 850 P [C, B, B (72 dB)] - (4 szt.)	4 350 zł
Opony zimowe 18" - Yokohama 215/55R18 95V V905 [C, C, B (72dB)] - (4 szt.)	2 590 zł

## KOŁA ZIMOWE MAZDA

---

Zapewnij swojej Maździe doskonałą przyczepność na każdym kilometrze drogi.



Koła zimowe 18"  
wzór 72a, Black Glossy (4 szt.)

### SKŁADNIKI ZESTAWU

Możliwość zastawiania kół zimowych w poszczególnych rozmiarach jest uzależniona od homologacji.

- Oryginalne felgi aluminiowe Mazda
- Czujniki systemu TPMS Mazda
- Opony zimowe Yokohama

CENA

6 990 zł

---

## CARGARANTIE – ZABEZPIECZENIE POGWARANCYJNE

---



DODATKOWE ZABEZPIECZENIE PO UPŁYWIE GWARANCJI PRODUCENTA, DZIĘKI KTÓREMU NIE ZASKOCZĄ CIĘ ŻADNE NIESPODZIEWANE KOSZTY. UBEZPIECZENIE ZAPEWNI CI SZYBKĄ I SPRAWNĄ OBSŁUGĘ ORAZ LIKWIDACJĘ SZKÓD OBJĘTYCH BARDZO SZEROKĄ OCHRONĄ UBEZPIECZENIOWĄ.

### MAZDA GTECHNIQ PLATINUM

---

POWŁOKA CERAMICZNA, DZIĘKI KTÓREJ LAKIER TWOJEGO SAMOCHODU ZYSKA ODPORNOŚĆ NA STARZENIE SIĘ I MATOWIENIE. OPRACOWANA PRZEZ INŻYNIERÓW GTECHNIQ FORMUŁA WYKORZYSTUJĄCA NANOTECHNOLOGIĘ, OCHRONI LAKIER PRZED PROMIENIOWANIEM UV, OPADAMI PRZEMYSŁOWYMI, KWAŚNYM DESZCZEM I DETERGENTAMI. CO WIĘCEJ, ODPYCHAJĄCE WŁAŚCIWOŚCI POWŁOKI POZWOLĄ DŁUŻEJ CIESZYĆ SIĘ CZYSTYM LAKIEREM ORAZ ZNACZĄCO UŁATWIĄ JEGO MYCIE.



Na zdjęciu Mazda MX-5



Wszystkie ceny / rabaty zawarte w niniejszej publikacji mają charakter niewiążącej rekomendacji. Ich ostateczna wysokość zależy od decyzji własnej Dealera / ASO. Podane ceny pojazdów, lakierów, opcji dodatkowych (wyposażeniowych) i akcesoriów to ceny sugerowane brutto. Sugerowane ceny akcesoriów uwzględniają rekomendowaną cenę ich montażu.

Mazda Motor Poland sp. z o.o. zastrzega sobie prawo wprowadzenia zmian parametrów technicznych, wyposażenia, sugerowanych cen i specyfikacji oferowanych pojazdów. Niniejsza publikacja nie stanowi oferty w rozumieniu art. 66 i następnych Kodeksu Cywilnego. Wszelkie informacje zawarte w tej publikacji nie stanowią zapewnienia, o których mowa w art. 556(1) § 1 punkt 2 oraz art. 556(1) § 2 Kodeksu Cywilnego ani oświadczenia gwarancyjnego, o którym mowa w art. 577 § 1 Kodeksu Cywilnego. Indywidualne uzgodnienie właściwości i specyfikacji pojazdu następuje w umowie sprzedaży pojazdu. Poszczególne elementy wyposażenia oraz parametry techniczne danych modeli mogą ulec zmianie i zostaną potwierdzone w chwili zawierania umowy sprzedaży. Dodatkowo, zdjęcia i rysunki poszczególnych modeli aut mogą przedstawiać elementy wyposażenia niedostępne w standardowej wersji danego modelu.

Zestawienie zużycia paliwa i emisji CO<sub>2</sub> zawierające dane wszystkich nowych samochodów osobowych jest dostępne nieodpłatnie w każdym punkcie sprzedaży pojazdów. Poza wielkością zużycia paliwa przez samochód, również zachowanie kierowcy, jak i inne czynniki natury nietechnicznej mają wpływ na poziom zużycia paliwa i emisji CO<sub>2</sub> przez samochód. CO<sub>2</sub> jest głównym gazem cieplarnianym odpowiedzialnym za globalne ocieplenie. Informacje o działaniach dotyczących odzysku i recyklingu samochodów wycofanych z eksploatacji: <http://www.mazda.pl/serwis-i-akcesoria/serwis/stacje-demontazu/>

W celu uzyskania szczegółowych informacji dotyczących parametrów technicznych, wyposażenia, cen oraz specyfikacji oferowanych pojazdów, a także ustalenia dostępności poszczególnych wersji pojazdu, prosimy kontaktować się z Autoryzowanym Dealerem Mazda.

W zależności od modelu, wariantu i wersji wyposażenia pojazdu, zużycie paliwa w cyklu mieszanym wynosi od 5,0 l/100km do 8,8 l/100km, emisja CO<sub>2</sub> od 114 g/km do 184 g/km. Zużycie paliwa i emisja CO<sub>2</sub> zostały określone zgodnie z procedurą WLTP na podstawie świadectw homologacji typu pojazdu. Montaż akcesoriów w pojeździe może mieć wpływ na poziom zużycia paliwa i emisji CO<sub>2</sub>. Montaż niektórych akcesoriów z oferty Mazda odbywa się najwcześniej po pierwszej rejestracji pojazdu.

Ostatnia aktualizacja niniejszego wydawnictwa: 1 maja 2022 r.  
Cennik obowiązuje od 1 maja 2022 r. do odwołania lub pojawienia się nowszej wersji.